

# HARDWARE TOTP – AANMELDEN VIRTUAL DESKTOP / APPLICATIONS MISSINGPIECE

Wijk bij Duurstede, 27 mei 2021

Missing Piece BV

© Copyright 2021 Missing Piece BV. Alle rechten voorbehouden.

Alle rechten voorbehouden. Niets uit deze uitgave mag worden veelevoudigd, opgeslagen in een geautomatiseerd gegevensbestand of openbaar gemaakt in enige vorm of op enige wijze, hetzij elektronisch, hetzij mechanisch, door fotokopieën, opnamen of enige andere manier, zonder voorafgaande schriftelijke toestemming van Missing Piece BV. Missing Piece BV aanvaardt geen aansprakelijkheid voor eventuele fouten of onvolkomenheden.

**INHOUD**

**VOORWOORD..... 3**

**STAP 1. INLOGGEN MET JE HARDWARE TOTP TOKEN ..... 3**

**STAP 2. CITRIX WORKSPACE INSTALLEREN..... 4**

## VOORWOORD

Dit is de handleiding voor het inloggen middels een Hardware TOTP token.

Aanzetten hardware token, druk op de “ronde rode knop”.



Zet na het overnemen van je code je token op dezelfde manier weer uit

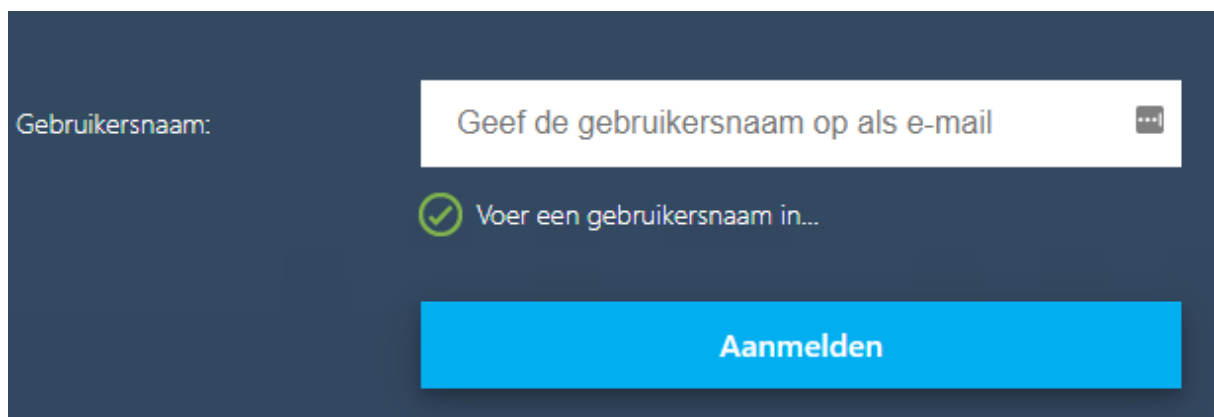
Wat is je “Wachtwoordcode“

Als je token aanstaat zie je 6 (wisselende) cijfers in het scherm staan, dit is je “Wachtwoordcode“



## STAP 1. INLOGGEN MET JE HARDWARE TOTP TOKEN

Ga op de **computer** naar de URL: <https://inloggenbijmp.nl>. Zorg ervoor dat de URL correct is. Je ziet nu alleen “Gebruikersnaam”, vul hier je e-mail adres in en klik op “Aanmelden”.

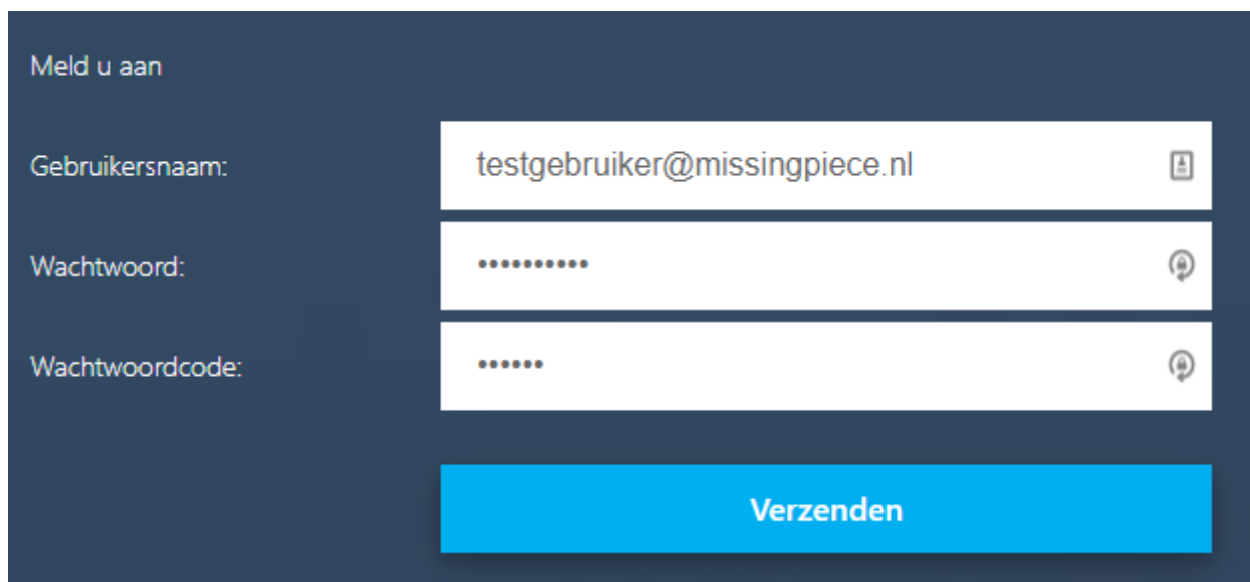


Gebruikersnaam:

Voer een gebruikersnaam in...

Aanmelden

Op het volgende scherm is de “Gebruikersnaam” al ingevuld en dien je je “Wachtwoord” en je “Wachtwoordcode” (Nummers van je hardware token) in te vullen en klik op “Verzenden”.



Meld u aan

Gebruikersnaam:

Wachtwoord:

Wachtwoordcode:

Verzenden

Je bent nu succesvol ingelogd op de Missing Piece omgeving.

## STAP 2. CITRIX WORKSPACE INSTALLEREN

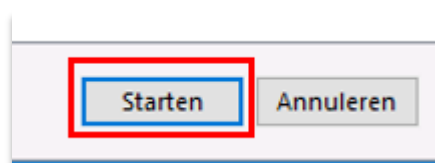
Als je nog niet eerder bent ingelogd op de Missing Piece omgeving dien je nog de “Citrix Workspace App” op je **computer** te downloaden.

URL: <https://www.citrix.com/nl-nl/downloads/workspace-app/windows/workspace-app-for-windows-latest.html>

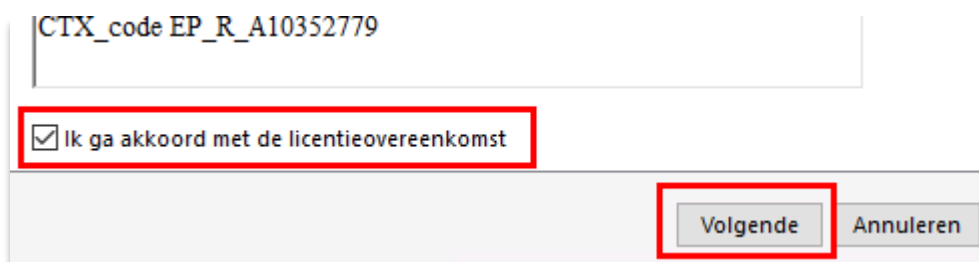
Klik je op de blauwe knop “Download Citrix Workspace app for Windows”.

A blue button with rounded corners containing the text "Download Citrix Workspace app for Windows".

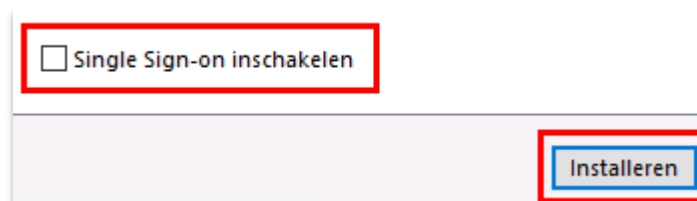
Open vervolgens het gedownloade installatiebestand en klik op “Starten”.

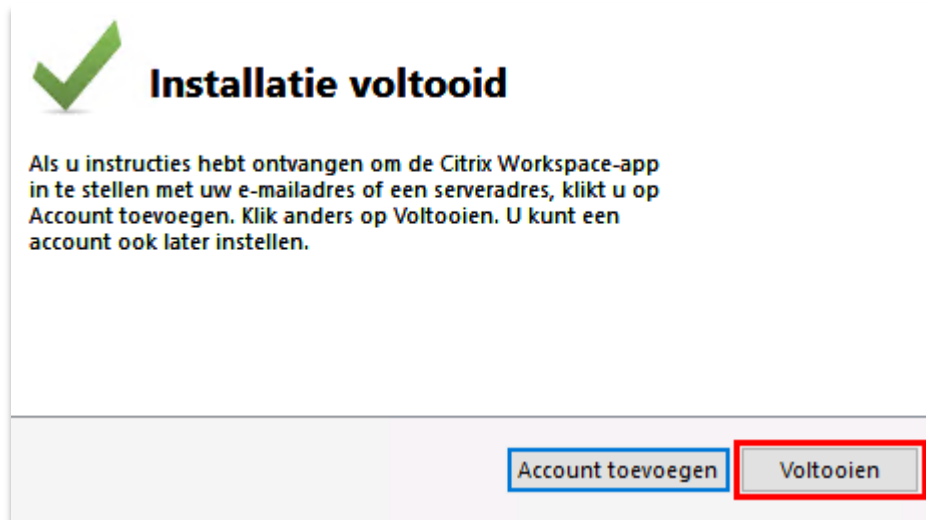


Ga akkoord met de licentieovereenkomst en klik op “Volgende”.



Haal het vinkje weg bij “Single Sign-on inschakelen” en kies voor “Installeren”.





Je hoeft geen account toe te voegen. Klik op “Voltooien” om de installatie af te ronden.

Je kunt nu inloggen met jouw gebruikersnaam en wachtwoord van Missing Piece en wachtwoordcode van de Hardware TOTP. Wij adviseren je de link: <https://inloggenbijmp.nl/> op te slaan in je favorieten zodat je een volgende keer eenvoudig kunt inloggen.

Wij wensen je veel werkplezier op onze omgeving vanaf iedere willekeurige locatie.